


МИНИСТЕРСТВО ПРОСВЕЩЕНИЯ РОССИЙСКОЙ ФЕДЕРАЦИИ
Альметьевский муниципальный район Республики Татарстан
Муниципальное бюджетное общеобразовательное учреждение
«Тайсугановская основная общеобразовательная школа»


РАССМОТРЕНО

Руководитель МО учителей
начальных классов

 /Хайруллина Р.Р./
Протокол №1
от 29.08.2024г


СОГЛАСОВАНО


Заместитель директора по
УВР

 /Мавлетбаева Э.Н./
от 31.08.2024г

УТВЕРЖДЕНО

Директор МБОУ
"Тайсугановская ООШ"

 /Нургалиев Р.Р./
Приказ № 110
от 02.09.2024г



**Адаптированная рабочая программа
по предмету «Речевая практика»
1-4 классы
(интеллектуальное нарушение)**

Тайуганово, 2024

Пояснительная записка

Адаптированная рабочая программа по предмету «**Речевая практика**» для обучающихся с умственной отсталостью для 1- 4 классов составлена на основе:

- «Примерной адаптированной основной общеобразовательной программы образования обучающихся с умственной отсталостью (интеллектуальными нарушениями);
- Федерального государственного образовательного стандарта образования обучающихся с умственной отсталостью (интеллектуальными нарушениями) (Приказ Министерства образования и науки РФ от 19 декабря 2014 г. № 1599);
- Программа специальных (коррекционных) общеобразовательных учреждений. 0 - 4 классов // Под редакцией И. М. Бгажниковой. – М.: Просвещение, 2013 г.
- СанПиНа 2.4.2.3286-15"Санитарно-эпидемиологические требования к условиям и организации обучения и воспитания в организациях, осуществляющих образовательную деятельность по адаптированным основным общеобразовательным программам для обучающихся с ограниченными возможностями здоровья".
- Приказа Министерства образования и науки Российской Федерации от 30.08.2013 г. №1015 «О порядке организации и осуществления образовательной деятельности по основным общеобразовательным программам - образовательным программам начального общего, основного общего и среднего общего образования»;

Курс «Речевая практика» является важнейшей составляющей частью образования обучающихся с умственной отсталостью (интеллектуальными нарушениями), поскольку овладение знаниями и умениями в области речевой коммуникации является необходимым условием успешной социализации обучающихся, формированием у них жизненных компетенций. Основная цель формирования речевой коммуникации у детей с легкой умственной отсталостью (интеллектуальными нарушениями) неразрывно связана с целью реализации АООП и заключается в создании условий для максимального удовлетворения особых образовательных потребностей обучающихся, обеспечивающих усвоение ими социального и культурного опыта (ПрАООП, п. 2.1.1), подготовки их к жизни в современном обществе (ПрАООП, п.2.2.2).

Основная **цель курса** «Речевая практика» - развитие речевой коммуникации учащихся с интеллектуальной недостаточностью как способности использовать вербальные и невербальные средства для общения с окружающими людьми в различных ситуациях.

Общие **задачи курса** могут быть сформулированы следующим образом:

- способствовать совершенствованию речевого опыта обучающихся;
- корригировать и обогащать языковую базу устных высказываний детей;
- формировать выразительную сторону речи;
- учить строить устные связные высказывания;
- воспитывать культуру речевого общения.

1. Общая характеристика учебного предмета

Для решения этих задач и для организации обучения общению обучающихся с интеллектуальными нарушениями в программе определены темы, на материале которых формируются коммуникативные умения школьников.

Содержание программы включает четыре раздела, параллельно реализуемые в каждом классе:

1. Аудирование и понимание речи.
2. Дикция и выразительность речи.
3. Общение и его значение в жизни.
4. Организация речевого общения (базовые формулы речевого общения; примерные темы речевых ситуаций, алгоритм работы над речевой ситуацией).

На каждом году обучения содержание этих разделов постепенно расширяется и усложняется.

Раздел «Аудирование и понимание речи» направлен на развитие у детей способности воспринимать и понимать обращенную к ним речь. Умение слушать является межпредметным умением, уровень сформированности которого определяет эффективность усвоения той информации, которая

заложена в устном высказывании. Воспитание этого умения влияет на выразительность речи учащихся, развивает внимательное отношение к слову, а в дальнейшем способствует правильному восприятию и лучшему пониманию информации по любому учебному предмету.

Материал, включенный в раздел «Аудирование и понимание речи», реализуется на каждом уроке речевой практики в виде самостоятельных тренировочных упражнений (в т.ч. артикуляционной гимнастики) или сопровождает задания других разделов. Например: выбор названной учителем картинке из двух данных (мишка – миска); выбор картинке по ее описанию; выполнение практических заданий по словесной инструкции, слушание и понимание текста, читаемого учителем и т.д.

Раздел «Дикция и выразительность речи» ориентирует учителя на выработку у школьников четкости произносительной стороны говорения, его эмоциональной выразительности. Выбор формы и содержания упражнений определяется темой урока и задачами данного этапа в его структуре.

Разделы «Базовые формулы речевого общения» и «Примерные темы речевых ситуаций» являются ведущими с точки зрения организации работы по развитию собственно устной разговорной речи. В содержание разделов включен перечень базовых формул речевого этикета, над формированием которых осуществляется работа в дополнительном классе, а также примерные темы речевых ситуаций, связанных с учебной жизнью и бытом детей. Учащиеся под руководством учителя «проигрывают» обозначенные ситуации, моделируя таким образом различные варианты речевого поведения в типичных сферах коммуникации людей.

Предлагаемая в программе проблематика речевых ситуаций является примерной и может изменяться учителем в зависимости от особенностей жизни и интересов школьников.

Недостаточность жизненного опыта, бедность и несовершенство речевых умений учащихся определяет необходимость тщательной и организованной их подготовки к участию в ролевой игре по теме ситуации. В процессе подготовки уточняется и обогащается словарь, отрабатываются структурные варианты предложений. К связному высказыванию дети готовятся всей предшествующей работой. В их речевом арсенале накапливается достаточный объем словаря по теме, разные модели предложений, отдельные фрагменты речи (микротемы), являющиеся частью целого связного высказывания. Продуцирование учащимися связного высказывания опирается на наглядные средства в виде мелового рисунка на доске, картинно-символического плана к каждому предложению текста, картинного плана к отдельным микротемам и т.д.

В речевом общении формируются и проявляются личностные качества ребенка: умение правильно оценивать себя в речевой ситуации,

Урок речевой практики строится на основе темы, выбранной для создания речевой ситуации, в связи с которой из каждого раздела отбираются и реализуются в пределах урока программные направления.

Речевой материал, подготовленный учителем, должен подчиняться единой теме, определяемой заданной ситуацией. В выполняемых учениками упражнениях последовательно отрабатываются отдельные речевые задания, которые затем реализуются детьми в речевых ситуациях.

Учитывая низкий уровень речевого развития, характерный для детей с интеллектуальной недостаточностью, начинающих обучение в дополнительном классе, в рамках работы над всеми речевыми ситуациями следует уделять пристальное внимание таким видам работы, как называние детьми предметов и действий с ними, характеристика предметов по цвету, величине, форме (по теме ситуации, совместно с учителем). Составление предложений с отработанной лексикой по вопросам и с помощью учителя, с опорой на картинно-символическую схему.

Собственно ролевая игра по теме должна быть подготовлена в том числе за счет организации рассматривания атрибутов игре, разыгрывания мини-диалогов (учитель спрашивает, ученик отвечает) (Какой шар? – Большой. А этот шар? - Маленький.; Какая мышка? – Серая. А лягушка? – Зеленая»). Важно, чтобы учитель, являясь участником речевой ситуации, неформально

стимулировал школьников к использованию новых слов, предложений в ролевой игре по теме ситуации.

В соответствии с Примерным годовым учебным планом образования обучающихся с умственной отсталостью (интеллектуальными нарушениями) для дополнительного первого

2. Описание места учебного предмета в учебном плане:

Учебный предмет «Речевая практика» входит в предметную область «Язык и речевая практика» и относится к обязательной части учебного плана образования обучающихся с умственной отсталостью (интеллектуальными нарушениями).

Согласно учебному плану общего образования обучающихся с умственной отсталостью (интеллектуальными нарушениями), обучающихся с ОВЗ на изучение предмета «Речевая практика» в 1-4 классах отводится 2 часа в неделю:

Класс	1 класс	2 класс	3 класс	4 класс	итого
количество часов в неделю	2	2	2	2	8
количество часов в год	66	68	68	68	270

3. Планируемые результаты освоения учебного предмета

Личностные результаты по уровням усвоения учебного материала

Личностные результаты, ожидаемые после 1-го года обучения по программе «Речевая практика»: — самостоятельное перемещение доступными маршрутами в школьном здании (в туалет, в столовую, в кабинеты специалистов, педагогов дополнительного образования и т. д.);
— владение навыками коммуникации и принятыми нормами социального взаимодействия (в рамках предметных результатов 1-го года обучения — умение доброжелательно вести себя в диалоге, отвечать на вопросы собеседника и т. д. в соответствии с предусмотренными предметными результатами);
— проявление интереса к осмыслению социального окружения, своего места в нём, практическое понимание своих социальных ролей (сын (дочь), воспитанник, ученик, одноклассник и т. д.), отражение в повседневном общении принятия соответствующих возрасту ценностей и социальных ролей;
— положительное отношение к сотрудничеству со взрослыми и сверстниками в ситуациях общения, предусмотренных программой, и повседневном школьном общении;
— проявление доброжелательности, эмоционально-нравственной отзывчивости и взаимопомощи, проявление сопереживания чувствам других людей с использованием полученных на уроках знаний и умений (интонационных, жестово-мимических), использование этикетных речевых оборотов в повседневной жизни;
— положительное отношение к безопасному, здоровому образу жизни, проявление интереса к творческому труду, бережное отношение к материальным ценностям, результатам своего труда и труда окружающих.

Личностные результаты, ожидаемые после 2-го года обучения по программе «Речевая практика»:

— зарождение представлений о праздниках — личных и государственных, связанных с историей страны;
— практическое осмысление и принятие различных социальных ролей (ученик, сын (дочь), воспитанник, одноклассник и др.);

- принятие соответствующих возрасту ценностей и социальных ролей через знакомство с нормами этикета и правилами культурного поведения;
- овладение навыками коммуникации и принятыми нормами социального взаимодействия (в рамках предметных результатов 2-го года обучения);
- овладение социально-бытовыми навыками, используемыми в повседневной жизни (в рамках предметных результатов 2-го года обучения).

Личностные результаты, ожидаемые после 3-го года обучения по программе «Речевая практика»: — уточнение представлений о праздниках — личных и государственных, связанных с историей страны;

- расширение представлений о различных социальных ролях (покупатель, пассажир, пациент и др.) — собственных и окружающих людей;
- укрепление соответствующих возрасту ценностей и социальных ролей через расширение представлений о нормах этикета и правилах культурного поведения;
- овладение навыками коммуникации и принятыми нормами социального взаимодействия (в рамках предметных результатов 2-го и 3-го годов обучения);
- овладение социально-бытовыми навыками, используемыми в повседневной жизни (в рамках предметных результатов 2-го и 3-го годов обучения).

Личностные результаты, ожидаемые после 4-го года обучения по программе «Речевая практика»:

- расширение представлений о праздниках — личных и государственных, связанных с историей страны;
- закрепление представлений о различных социальных ролях — собственных и окружающих людей; — укрепление соответствующих возрасту ценностей и социальных ролей через расширение представлений о нормах этикета и правилах культурного поведения;
- закрепление навыков коммуникации и умений использовать принятые нормы социального взаимодействия (в рамках предметных результатов начального обучения);
- закрепление социально-бытовых навыков, используемых в повседневной жизни (в рамках предметных результатов начального обучения).

Предметные результаты по уровням усвоения учебного материала

1 класс	2 класс	3 класс	4 класс
<p><u>Минимальный уровень</u> - выполнять элементарные задания по словесной инструкции учителя; — называть предметы и соотносить их с соответствующими картинками; — употреблять вежливые слова при обращении к другим людям; — правильно здороваться при встрече и прощаться при расставании; — знать имя и фамилию, имя и отчество учителя, воспитателя, имена ближайших родственников и товарищей по классу; — слушать небольшую сказку или рассказ, соотносить картинки с их содержанием.</p>	<p><u>Минимальный уровень</u> — выполнять задания по словесной инструкции, данной учителем; — называть предметы и действия, соотносить их с картинками; — правильно выражать свои просьбы, используя вежливые слова; — адекватно пользоваться правилами этикета при встрече и прощании; — знать свои имя и фамилию, адрес дома; — участвовать в ролевых играх (пассивно или с ограниченными речевыми средствами); — слушать сказку или рассказ и уметь отвечать на вопросы с опорой на иллюстративный материал.</p>	<p><u>Минимальный уровень</u> — выполнять задания по словесной инструкции учителя, детей; — выражать свои просьбы, используя вежливые слова, адекватно пользоваться правилами этикета при встрече и расставании с детьми и взрослыми; — знать свои имя и фамилию, адрес дома, объяснять, как можно доехать или дойти до школы (по вопросам учителя); — участвовать в ролевых играх в соответствии с речевыми возможностями; — слушать сказку или рассказ, уметь отвечать на вопросы с опорой на иллюстративный материал; — выразительно произносить чистоговорки, короткие стихотворения по образцу учителя; — участвовать в беседе; — слушать сказку или</p>	<p><u>Минимальный уровень</u> — выполнять задания по словесной инструкции учителя, детей; — выражать свои просьбы, используя вежливые слова, адекватно пользоваться правилами этикета при встрече и расставании с детьми и взрослыми; — знать свои имя и фамилию, адрес дома, объяснять, как можно доехать или дойти до школы (по вопросам учителя); — участвовать в ролевых играх в соответствии с речевыми возможностями; — слушать сказку или рассказ, уметь отвечать на вопросы с опорой на иллюстративный материал; — выразительно произносить чистоговорки, короткие стихотворения по образцу учителя; — участвовать в беседе;</p>

<p><u>Достаточный уровень</u> — выполнять задания по словесной инструкции; — называть предметы и действия, соотносить их с соответствующими картинками; — внятно выражать просьбы, употреблять вежливые слова; — соблюдать правила речевого этикета при встрече и прощании; — уметь сообщить свои имя и фамилию, имена и отчества учителей, воспитателей, имена ближайших родственников, адрес дома; — уметь рассказать, как можно дойти или доехать до школы; — слушать небольшую сказку или рассказ, отвечать на вопросы, опираясь на наглядные средства.</p>	<p><u>Достаточный уровень</u> — выполнять различные задания по словесной инструкции учителя, понимать речь, записанную на аудионосителе; — использовать громкую и шёпотную речь, менять темп и тон речи по указанию учителя и в зависимости от ситуации; — участвовать в ролевых играх, внимательно слушать собеседника, задавать вопросы и спрашивать ответы у товарищей; — правильно выражать свои просьбы, употребляя вежливые слова; — уметь здороваться и прощаться, используя соответствующие выражения; — знать адрес дома, имена и отчества учителей и воспитателей, директора и завуча школы, ближайших родственников; — слушать сказку, рассказ, пересказывать содержание, опираясь на картинно-символический план.</p>	<p>рассказ, пересказывать содержание, опираясь на картинно-символический план.</p> <p><u>Достаточный уровень</u> — понимать содержание сказок и рассказов, прочитанных учителем или артистами в аудиозаписи; — выполнять инструкцию, предложенную в письменной форме; — выразительно произносить чистоговорки, короткие стихотворения после анализа; — участвовать в диалогах по темам речевых ситуаций; — правильно выражать свои просьбы, употребляя вежливые слова, уметь здороваться, прощаться, просить прощения и извиняться, используя соответствующие выражения; — сообщать сведения о себе: имя и фамилию, адрес, имена и фамилии своих родственников; — принимать участие в коллективном составлении рассказа по темам речевых ситуаций; — уметь воспроизводить составленные рассказы с опорой на картинно-символический план; — слушать сказку или рассказ, пересказывать содержание.</p>	<p>— слушать сказку или рассказ, пересказывать содержание, опираясь на картинно-символический план.</p> <p><u>Достаточный уровень</u> — понимать содержание сказок и рассказов, прочитанных артистами в аудиозаписи, уметь отвечать на вопросы по содержанию услышанного; — понимать содержание детских радио- и телевизионных передач, уметь отвечать на вопросы по содержанию услышанного; — уметь выбирать правильные средства интонации, ориентируясь на образец учителя и анализ речевой ситуации; — участвовать в диалогах по темам речевых ситуаций; — правильно выражать свои просьбы, уметь здороваться, прощаться, просить прощения и извиняться, используя соответствующие выражения; — принимать участие в коллективном составлении рассказа, сказки по темам речевых ситуаций; — уметь воспроизводить составленные рассказы с опорой на картинно-символический план.</p>
---	---	--	---

4. Содержание учебного предмета

Содержание учебного предмета «Речевая практика» в 1 классе (2 часа в неделю)

Аудирование и понимание речи

Выполнение двухчленных инструкций по заданию учителя: сядь за парту и достань книгу, возьми тетради на столе и раздай их, возьми вазу и поставь в нее цветы и т.д.

Слушание, запоминание и отчетливое воспроизведение ряда слоговых комплексов (2-3 слога), близких по звучанию и данных в рифмованной форме: жа-жа-жа – есть иголки у ежа; ша-ша-ша – мама моет малыша; тра-тра-тра – мы проспали до утра; тру-тру-тру – со скамейки пыль сотру.

Выбор из двух близких по содержанию картин той, которая соответствует услышанному предложению: Шура вытирал пыль. - Шура вытирала пыль; Лена поднималась на горку. - Лена спускалась с горки.

Слушание сказок и рассказов в устном изложении учителя, выбор учащимися картинок по мере изложения текста.

Дикция и выразительность речи

Игры и упражнения на подвижность и четкость движений органов артикуляционного аппарата. Заучивание чистоговорок с голоса учителя, отчетливое и выразительное их произнесение.

Упражнения на развитие речевого дыхания. Пение слоговых цепочек на знакомые мотивы детских песен. Перечисление предметов (2 – 3) на одном выдохе с указанием на эти предметы.

Произнесение небольших стихотворений в сопровождении движений.

Различение громкой и тихой речи в игре, в специально созданной учителем ситуации. Выбор и использование правильной силы голоса в индивидуальных и хоровых упражнениях.

Быстрое и медленное произнесение ряда звуков, слогов и слов. Упражнения в изменении темпа

речи в соответствии с заданной ситуацией, типа: бабушка медленно спрашивает: Ты...куда...идешь,... внучка? Внучка быстро отвечает: Я бегу к подружке.

Разучивание детских стихотворений, мини-диалогов с последующим их воспроизведением в ролевых играх.

Вопросительная и восклицательная интонация в стихотворениях, разучиваемых с голоса учителя (по подражанию). Практическое использование вопросительной и восклицательной интонации в речевых ситуациях (самостоятельно или с помощью учителя).

Выражение лица: веселое, сердитое, грустное, удивленное. Соотнесение соответствующего выражения лица с символическим рисунком. Мимическая реакция на речь учителя, детей, в ситуациях с заданным содержанием.

Базовые формулы речевого общения

Обращение, привлечение внимания. «Ты» и «Вы», обращение по имени и отчеству, по фамилии, обращение к знакомым взрослым и ровесникам. Ласковые обращения. Грубые и негрубые обращения. Бытовые (неофициальные) обращения к сверстникам, в семье. Именные, бытовые, ласковые обращения. Функциональные обращения (к продавцу, к сотруднику полиции и др.). Специфика половозрастных обращений (дедушка, бабушка, тетенька, девушка, мужчина и др.).

Знакомство, представление, приветствие. Формулы «Давай познакомимся», «Меня зовут ...», «Меня зовут ..., а тебя?». Формулы «Это ...», «Познакомься пожалуйста, это ...». Ответные реплики на приглашение познакомиться («Очень приятно!», «Рад познакомиться!»).

Приветствие и прощание. Употребление различных формул приветствия и прощания в зависимости от адресата (взрослый или сверстник). Формулы «здравствуй», «здравствуйте», «до свидания». Развертывание формул с помощью обращения по имени и отчеству. Жесты приветствия и прощания. Этикетные правила приветствия: замедлить шаг или остановиться, посмотреть в глаза человеку.

Формулы «Доброе утро», «Добрый день», «Добрый вечер», «Спокойной ночи». Неофициальные разговорные формулы «привет», «салют», «счастливо», «пока». Грубые (фамильярные) формулы «здорово», «бывай», «чао» и др. (в зависимости от условий школы). Недопустимость дублирования этикетных формул, использованных невоспитанными взрослыми. Развертывание формул с помощью обращений.

Приглашение, предложение. Правила поведения в гостях.

Поздравление, пожелание. Формулы «Поздравляю с ...», «Поздравляю с праздником ...» и их развертывание с помощью обращения по имени и отчеству.

Пожелания близким и малознакомым людям, сверстникам и старшим. Различия пожеланий в связи с разными праздниками. Формулы «Желаю тебе ...», «Желаю Вам ...», «Я хочу пожелать ...». Неречевые средства: улыбка, взгляд, доброжелательность тона.

Поздравительные открытки.

Благодарность. Формулы «спасибо», «большое спасибо», «пожалуйста». Благодарность за поздравления и подарки («Спасибо ... имя»), благодарность как ответная реакция на выполнение просьбы. Мотивировка благодарности. Формулы «Очень приятно», «Я очень рада» и др. как мотивировка благодарности. Ответные реплики на поздравление, пожелание («Спасибо за поздравление», «Я тоже поздравляю тебя (Вас)». «Спасибо, и тебя (Вас) поздравляю»).

Замечание, извинение. Формулы «извините пожалуйста» с обращением и без него. Правильная реакция на замечания. Мотивировка извинения («Я нечаянно», «Я не хотел» и др.). Использование форм обращения при извинении. Извинение перед старшим, ровесником. Обращение и мотивировка при извинении.

Примерные темы речевых ситуаций

«Я – дома»: «Готовимся к празднику», «Новогодние чудеса», «Надо, надо умыться...», «Помощники», «Спокойной ночи!», «Доброе утро!». «Весенние праздники»

«Я и мои товарищи»: «Знакомство во дворе», «Теремок», «В магазине игрушек», «Заячья избушка», «Петушок и бобовое зернышко»

«Я за порогом дома»: «Давайте познакомимся!», «Знакомство в гостях», «Покупка школьных принадлежностей», «Зимняя прогулка», «День Победы»

Содержание учебного предмета «Речевая практика» в 2 классе (2 часа в неделю)

Аудирование и понимание речи

Слушание, запоминание и отчётливое произнесение ряда слоговых комплексов и слов (3 слога, 2—3 слова).

Слушание и повторение слов, близких по звучанию: букет—пакет, удочка—уточка, гладит—глядит и др. (С опорой на наглядные средства.)

Выполнение действий по инструкции с противопоставляемыми предлогами: в—на, у—за, над—под, с—на, к—от и др. Например: «Положи книгу на парту», «Положи книгу в парту», «Встань у парты», «Зайди за парту», «Подержи руку над партой, а теперь — под партой» и т. д.

Выполнение движений или заданий по словесной двухчленной инструкции учителя с последующим речевым отчётом о действии («Что ты делал?»).

Прослушивание заданий в аудиозаписи. Выполнение каждого задания. Например: «Наташа, подойди к доске и напиши своё имя», «Миша, выйди к доске и допиши её фамилию», «Лена, иди к доске и на следующей строчке запиши свои имя и фамилию» и т. д.

Упражнения в различении и соотнесении с ситуационными картинками предложений, содержащих слова-родственники или слова, обозначающие функционально сходные предметы: Миша сделал маленькую табуретку — Коля сделал маленькую скамейку; Дети слепили во дворе снеговичка —

Дети

вылепили во дворе снегурочку.

Дикция и выразительность речи

Упражнения на подвижность органов речевого аппарата (игровые приёмы). Заучивание чистоговорок, четверостиший с голоса учителя, отчётливое и выразительное их произнесение.

Дыхательные упражнения: посчитаем Егорок на горке. Сначала двух Егорок на одном выдохе, потом трёх и т. д. (Как на горке, на пригорке стоят тридцать три Егорки. Раз — Егорка, два — Егорка, три — Егорка...)

Пение слогов и слов на знакомые мотивы детских песен.

Громкая, тихая и шёпотная речь. Индивидуальные и хоровые упражнения с использованием силы голоса в различных речевых ситуациях.

Быстрая и медленная речь. Упражнения в использовании нормального темпа речи.

Помощники устной речи: мимика и жесты в тренировочных упражнениях в связи с речевой ситуацией, являющейся темой урока.

Выражения лица: весёлое, грустное, удивлённое, сердитое.

Практическое использование в речевых ситуациях соответствующего тона голоса: приветливого, вежливого, грубого, испуганного, сердитого.

Базовые формулы речевого общения (представлены с нарастанием к материалу, изучавшемуся в I классе)

Обращение, привлечение внимания. «Ты» и «Вы», обращение по имени и отчеству, фамилии, обращение к знакомым взрослым и ровесникам. Грубое обращение, нежелательное обращение (по фамилии). Ласковые обращения. Грубые и негрубые обращения. Бытовые (неофициальные) обращения к сверстникам, в семье. Именные, бытовые, ласковые обращения.

Функциональные обращения (к продавцу, сотруднику полиции и др.).

Специфика половозрастных обращений (дедушка, бабушка, тётенька, девушка, мужчина и др.).

Вступление в речевой контакт с незнакомым человеком без обращения («Скажите, пожалуйста...»).

Знакомство, представление, приветствие. Формулы «Давай познакомимся», «Меня зовут...», «Меня зовут..., а тебя?». Формулы «Это...», «Познакомься, пожалуйста, это...». Ответные реплики на

приглашение познакомиться («Очень приятно!», «Рад познакомиться!»).

Приветствие и прощание. Употребление различных формул приветствия и прощания в зависимости от адресата (взрослый или сверстник). Формулы «Здравствуй», «Здравствуйте», «До свидания». Развёртывание формул с помощью обращения по имени и отчеству. Жесты приветствия и прощания.

Этикетные правила приветствия: замедлить шаг или остановиться, посмотреть в глаза человеку.

Формулы «Доброе утро», «Добрый день», «Добрый вечер», «Спокойной ночи».

Неофициальные разговорные формулы: «Привет», «Салют», «Счастливо», «Пока». Грубые (фамильярные) формулы: «Здорóво», «Бывай», «Чао» и др. (в зависимости от условий школы).

Недопустимость дублирования этикетных формул, использованных невоспитанными взрослыми. Развёртывание формул с помощью обращений.

Формулы, сопровождающие ситуации приветствия и прощания: «Как дела?», «Как живёшь?», «До завтра», «Всего хорошего» и др. Просьбы при прощании: «Приходи(те) ещё», «Заходи(те)», «Звони(те)».

Поздравление, пожелание. Формулы «Поздравляю с...», «Поздравляю с праздником...» и их развёртывание с помощью обращения по имени и отчеству.

Пожелания близким и малознакомым людям, сверстникам и старшим.

Различия пожеланий в связи с разными праздниками. Формулы «Желаю тебе...», «Желаю Вам...», «Я хочу пожелать...». Неречевые средства: улыбка, взгляд, доброжелательность тона.

Поздравительные открытки.

Формулы, сопровождающие вручение подарка: «Это Вам (тебе)», «Я хочу подарить тебе...» и др. Этикетные и эмоциональные реакции на поздравления и подарки.

Телефонный разговор. Формулы обращения, привлечения внимания в телефонном разговоре.

Значение сигналов телефонной связи (гудки, обращения автоответчика мобильной связи).

Выражение просьбы позвать к__ телефону («Позовите, пожалуйста...», «Попросите, пожалуйста...», «Можно

попросить (позвать)...»). Распространение этих формул с помощью приветствия. Ответные реплики адресата: «Алло», «Да», «Я слушаю».

Просьба, совет. Обращение с просьбой к учителю, соседу по парте на уроке или перемене.

Обращение с просьбой к незнакомому человеку. Обращение с просьбой к сверстнику, близким людям.

Развёртывание просьбы с помощью мотивировки. Формулы «Пожалуйста...», «Можно...», «Пожалуйста!», «Разрешите...», «Можно мне...», «Можно я...».

Благодарность. Формулы «Спасибо», «Большое спасибо», «Пожалуйста». Благодарность за поздравления и подарки («Спасибо, ... (имя)»), благодарность как ответная реакция на выполнение просьбы.

Мотивировка благодарности. Формулы «Очень приятно», «Я очень рада» и др. как мотивировка благодарности. Ответные реплики на поздравление, пожелание («Спасибо за поздравление», «Я тоже поздравляю тебя (Вас)», «Спасибо, и тебя (Вас) поздравляю»).

Замечание, извинение. Формула «Извините, пожалуйста» с обращением и без него. Правильная реакция на замечания. Мотивировка извинения («Я нечаянно», «Я не хотел» и др.). Использование форм обращения при извинении. Извинение перед старшим, ровесником. Обращение и мотивировка при извинении.

Сочувствие, утешение. Сочувствие заболевшему сверстнику, взрослому. Слова поддержки, утешения.

Примерные темы речевых ситуаций

«Я дома»: «Алло! Алло!», «С Днём рождения!».

«Я и мои товарищи»: «Истории о лете», «Три поросёнка», «Новогодняя сказка», «Красная Шапочка», «Я поздравляю тебя!», «Вспоминаем любимые сказки», «Скоро лето».

«Я за порогом дома»: «Добро пожаловать!», «Расскажи мне о школе», «Новогодний карнавал», «Дежурство», «Пошли в столовую!», «Я записался в кружок», «Поклонимся памяти героев».

«Я в мире природы»: «У меня есть щенок!».

Содержание учебного предмета «Речевая практика» в 3 классе (2 часа в неделю)

Аудирование и понимание речи

Повторение оппозиционных слоговых структур, слов-паронимов, предложений, различных по количеству слов: ма—мя, ло—лё, вя—вья; был—бил, пел—пил, кости—гости, тонет—стонет; Я видела сегодня в скворечнике скворца — Я видела вчера в скворечнике скворца и скворушку. Игра в маленького учителя, выполнение подобных заданий детьми (с помощью учителя).

Слушание коротких сказок и рассказов в аудиозаписи, просмотр видеофильмов. Ответы на вопросы по содержанию прослушанного или просмотренного.

Выполнение словесной инструкции, данной в письменном виде.

Включение письменного задания в ролевую ситуацию.

Выбор из двух сходных по содержанию картинок той, которая соответствует услышанному предложению: Миша сердится на себя (на картинке клякса в альбоме, которая капнула с Мишиной кисточки) — Вася удивляется (на картинке мальчик открывает альбом, а там клякса от краски).

Объяснение выбора.

Дикция и выразительность речи

Совершенствование речевого дыхания: посчитаем до 10 на одном выдохе, потянем звук [с], потом [з] на одном выдохе и др.

Чёткое выразительное произнесение чистоговорок, стихотворных диалогов по подражанию. Например: «От топота копыт пыль по полю летит» (выбор силы голоса и ритма); «— Что ты, ёж, такой колючий? // — Это я на всякий случай: // Знаешь, кто мои соседи? // Волки, лисы и медведи!» (смена тона голоса, переход от интонации повествования к интонации вопроса и наоборот) и др.

Громкая, спокойная, тихая, шёпотная речь. Использование нужной силы голоса в различных ролевых ситуациях.

Вежливый тон голоса в разговоре. Передача различных чувств соответствующим тоном голоса (радость, удивление, жалость, гнев, грусть, страх и др.) в специально подобранных диалогах. Отгадывание на схематических рисунках (пиктограммах) выражения этих чувств. Соотнесение с подготовленной ситуацией.

Произнесение одной и той же фразы с вопросительной, повествовательной и восклицательной интонацией. Обыгрывания ситуации, например: Снег идёт? — Да, снег идёт. — Ура, снег идёт!

Общение и его значение в жизни

Общение с природой. Что «говорят» деревья, цветы? Чем отвечают они на наше общение с ними?

Понимаем ли мы язык животных, их повадки, позы? Попробуем расшифровать их. Правильно ли мы общаемся с ними? Понимают ли нас животные?

Речевое общение. Для чего оно нужно людям? Подведение обучающихся к выводу (с опорой на иллюстративный материал): сообщить что-то новое, обменяться мнением, попросить о чём-нибудь, поздравить, пожалеть, утешить и т. д.

Правила речевого общения. Коллективная работа с опорой на иллюстративный материал и заранее подготовленные ситуации по определению правил:

— нужно говорить по очереди, а не всем сразу. Один говорит, а все слушают, иначе никто ничего не поймёт;

— говорить нужно достаточно громко (но не кричать), чтобы тебя все слышали;

— когда говоришь, надо смотреть на того, с кем разговариваешь;

— если не соглашаешься с чем-то и возражаешь собеседнику, надо делать это вежливо и не обижать его;

— не забывать употреблять вежливые слова: «Пожалуйста», «Извини», «Извините», «Спасибо».

Письменное общение. Использование письменного общения в жизни (вывески и афиши на улицах города, реклама, письма, поздравительные открытки). Написание записок друг другу с передачей информации, просьбы, предложений о совместных действиях и т. д.

Базовые формулы речевого общения (представлены с нарастанием к материалу, изучавшемуся в 1 и 2 классах)

Обращение, привлечение внимания. «Ты» и «Вы», обращение по имени и отчеству, фамилии, обращение к знакомым взрослым и ровесникам. Грубое обращение, нежелательное обращение (по фамилии). Ласковые обращения. Грубые и негрубые обращения. Бытовые (неофициальные) обращения к сверстникам, в семье. Именные, бытовые, ласковые обращения. Функциональные обращения (к продавцу, сотруднику полиции и др.). Специфика половозрастных обращений (дедушка, бабушка, тётя, девушка, мужчина и др.). Вступление в речевой контакт с незнакомым

человеком без обращения («Скажите, пожалуйста...»). Обращение в поздравительной открытке.

Знакомство, представление, приветствие. Формулы «Давай познакомимся», «Меня зовут...», «Меня зовут..., а тебя?». Формулы «Это...», «Познакомься, пожалуйста, это...». Ответные реплики на приглашение познакомиться («Очень приятно!», «Рад познакомиться!»).

Приветствие и прощание. Употребление различных формул приветствия и прощания в зависимости от адресата (взрослый или сверстник). Формулы «Здравствуй», «Здравствуйте», «До свидания». Развёртывание формул с помощью обращения по имени и отчеству. Жесты приветствия и прощания. Этикетные правила приветствия: замедлить шаг или остановиться, посмотреть в глаза человеку.

Формулы «Доброе утро», «Добрый день», «Добрый вечер», «Спокойной ночи». Неофициальные разговорные формулы: «Привет», «Салют», «Счастливо», «Пока». Недопустимость дублирования этикетных формул, использованных невоспитанными взрослыми. Развёртывание формул с помощью обращений.

Формулы, сопровождающие ситуации приветствия и прощания: «Как дела?», «Как живёшь?», «До завтра», «Всего хорошего» и др. Просьбы при прощании: «Приходи(те) ещё», «Заходи(те)», «Звони(те)».

Приглашение, предложение. Приглашение домой. Правила поведения в гостях.

Поздравление, пожелание. Формулы «Поздравляю с...», «Поздравляю с праздником...» и их развёртывание с помощью обращения по имени и отчеству.

Пожелания близким и малознакомым людям, сверстникам и старшим. Различия пожеланий в связи с разными праздниками. Формулы «Желаю тебе...», «Желаю Вам...», «Я хочу пожелать...». Неречевые средства: улыбка, взгляд, доброжелательность тона.

Поздравительные открытки.

Формулы, сопровождающие вручение подарка: «Это Вам (тебе)», «Я хочу подарить тебе...» и др. Этикетные и эмоциональные реакции на поздравления и подарки.

Одобрение, комплимент. Формулы «Мне очень нравится твой...», «Как хорошо ты...», «Как красиво!» и др.

Телефонный разговор. Формулы обращения, привлечения внимания в телефонном разговоре. Значение сигналов телефонной связи (гудки, обращения автоответчика мобильной связи).

Выражение просьбы позвать к телефону («Позовите, пожалуйста...», «Попросите, пожалуйста...», «Можно попросить (позвать)...»). Распространение этих формул с помощью приветствия. Ответные реплики адресата: «Алло», «Да», «Я слушаю».

Просьба, совет. Обращение с просьбой к учителю, соседу по парте на уроке или на перемене. Обращение с просьбой к незнакомому человеку. Обращение с просьбой к сверстнику, близким людям.

Развёртывание просьбы с помощью мотивировки. Формулы «Пожалуйста...», «Можно..., пожалуйста!», «Разрешите...», «Можно мне...», «Можно я...».

Мотивировка отказа. Формулы «Извините, но...».

Благодарность. Формулы «Спасибо», «Большое спасибо», «Пожалуйста». Благодарность за поздравления и подарки («Спасибо,... (имя)»), благодарность как ответная реакция на выполнение просьбы. Мотивировка благодарности. Формулы «Очень приятно», «Я очень рада» и др. как мотивировка благодарности. Ответные реплики на поздравление, пожелание («Спасибо за поздравление», «Я тоже поздравляю тебя (Вас)», «Спасибо, и тебя (Вас) поздравляю»).

Замечание, извинение. Формула «Извините, пожалуйста _____» с обращением и без него. Правильная реакция на замечания. Мотивировка извинения («Я нечаянно», «Я не хотел» и др.). Использование форм обращения при извинении. Извинение перед старшим, ровесником.

Обращение и мотивировка при извинении.

Сочувствие, утешение. Сочувствие заболевшему сверстнику, взрослому. Слова поддержки, утешения.

Примерные темы речевых ситуаций

«Я дома»: «Телефонный разговор», «Весёлый праздник».

«Я за порогом дома»: «Снова в школу!», «В библиотеке», «На приёме у врача», «Отправляюсь в магазин», «Я — зритель», «Какая сегодня погода?».

«Я и мои товарищи»: «Мы собрались поиграть», «Лисичка со скалочкой», «Сказки про Машу», «Новогодние поздравления», «Снегурочка», «Весенние поздравления», «Готовим подарок к празднику», «Поздравляем с Днём победы!», «Узнай меня!».

«Я в мире природы»: «Учимся понимать животных».

Содержание учебного предмета «Речевая практика» в 4 классе (2 часа в неделю)

Аудирование и понимание речи

Повторение предложений (6—8 слов), разных по структуре, вслед за учителем.

Прослушивание аудиозаписей чтения артистами коротких сказок или рассказов с последующим пересказом прослушанного.

Дикция и выразительность речи

Практическое использование силы голоса, тона и темпа речи в различных речевых ситуациях.

Практическое осмысление многообразия тона речи, выражающего человеческие чувства. Тренировочные упражнения в передаче восторга, ужаса, радости, горя, удивления, испуга и др. Соотнесение произнесённых фраз с пиктограммами.

Мимика и жесты. Упражнения в передаче чувств, эмоций с помощью мимики и жестов в сочетании с речью и без неё, с опорой на пиктограммы и без них.

Общение и его значение в жизни

Передача мыслей, чувств, знаний на расстоянии. Для чего люди создали радио, кино, телевидение? Кто говорит с нами по радио или с телеэкрана? Что мы понимаем из такого устного общения с нами? Важно ли для нас это общение?

Почему книгу называют собеседником? Какой это собеседник — устный или письменный? Что мы узнаем из книги? Важно ли для нас это общение?

Влияние речи на поступки людей. «Свойства» слов: радовать, огорчать, утешать, сердить, мирить и т. д.; подбор соответствующих слов. Общепринятые знаки в общении людей: «Не курить», «Переход», «Метро», «Мужской и женский туалет», «Нельзя фотографировать» и т. д.

Базовые формулы речевого общения (представлены с нарастанием к материалу, изучавшемуся в 1—3 классах)

Обращение, привлечение внимания. «Ты» и «Вы», обращение по имени и отчеству, фамилии, обращение к знакомым взрослым и ровесникам. Грубое обращение, нежелательное обращение (по фамилии). Ласковые обращения. Грубые и негрубые обращения. Бытовые (неофициальные) обращения к сверстникам, в семье. Именные, бытовые, ласковые обращения. Функциональные обращения (к продавцу, сотруднику полиции и др.). Специфика половозрастных обращений (дедушка, бабушка, тётя, девушка, мужчина и др.). Вступление в речевой контакт с незнакомым человеком без обращения («Скажите, пожалуйста...»). Обращение в письме, поздравительной открытке.

Знакомство, представление, приветствие. Формулы «Давай познакомимся», «Меня зовут...», «Меня зовут..., а тебя?». Формулы «Это...», «Познакомься, пожалуйста, это...». Ответные реплики на приглашение познакомиться («Очень приятно!», «Рад познакомиться!»).

Приветствие и прощание. Использование различных формул приветствия и прощания в зависимости от адресата (взрослый или сверстник). Формулы «Здравствуй», «Здравствуйте», «До свидания». Развёртывание формул с помощью обращения по имени и отчеству. Жесты приветствия и прощания. Этикетные правила приветствия: замедлить шаг или остановиться, посмотреть в глаза человеку.

Формулы «Доброе утро», «Добрый день», «Добрый вечер», «Спокойной ночи». Неофициальные разговорные формулы: «Привет», «Салют», «Счастливо», «Пока». Грубые (фамильярные) формулы: «Здорово», «Бывай», «Чао» и др. (в зависимости от условий школы). Недопустимость дублирования этикетных формул, использованных невоспитанными взрослыми. Развёртывание формул с помощью обращений.

Формулы, сопровождающие ситуации приветствия и прощания: «Как дела?», «Как живёшь?», «До завтра», «Всего хорошего» и др. Просьбы при прощании: «Приходи(те) ещё», «Заходи(те)», «Звони(те)».

Приглашение, предложение. Приглашение домой. Правила поведения в гостях.

Поздравление, пожелание. Формулы «Поздравляю с...», «Поздравляю с праздником...» и их развёртывание с помощью обращения по имени и отчеству.

Пожелания близким и малознакомым людям, сверстникам и старшим. Различия пожеланий в связи с разными праздниками. Формулы «Желаю тебе...», «Желаю Вам...», «Я хочу пожелать...». Неречевые средства: улыбка, взгляд, доброжелательность тона.

Поздравительные открытки.

Формулы, сопровождающие вручение подарка: «Это Вам (тебе)», «Я хочу подарить тебе...» и др. Этикетные и эмоциональные реакции на поздравления и подарки.

Одобрение, комплимент. Формулы «Мне очень нравится твой...», «Как хорошо ты...», «Как красиво!» и др.

Телефонный разговор. Формулы обращения, привлечения внимания в телефонном разговоре. Значение сигналов телефонной связи (гудки, обращения автоответчика мобильной связи). Выражение просьбы позвать к телефону («Позовите, пожалуйста...», «Попросите, пожалуйста...», «Можно

попросить (позвать)...»). Распространение этих формул с помощью приветствия. Ответные реплики адресата: «Алло», «Да», «Я слушаю».

Просьба, совет. Обращение с просьбой к учителю, соседу по парте на уроке или перемене. Обращение с просьбой к незнакомому человеку. Обращение с просьбой к сверстнику, близким людям.

Развёртывание просьбы с помощью мотивировки. Формулы «Пожалуйста...», «Можно..., пожалуйста!», «Разрешите...», «Можно мне...», «Можно я...».

Мотивировка отказа. Формулы «Извините, но...».

Благодарность. Формулы «Спасибо», «Большое спасибо», «Пожалуйста». Благодарность за поздравления и подарки («Спасибо,... (имя)»), благодарность как ответная реакция на выполнение просьбы. Мотивировка благодарности. Формулы «Очень приятно», «Я очень рада» и др. как мотивировка благодарности. Ответные реплики на поздравление, пожелание («Спасибо за поздравление», «Я тоже поздравляю тебя (Вас)». «Спасибо, и тебя (Вас) поздравляю»).

Замечание, извинение. Формула «Извините, пожалуйста» с обращением и без него. Правильная реакция на замечания. Мотивировка извинения («Я нечаянно», «Я не хотел» и др.). Использование форм обращения при извинении. Извинение перед старшим, ровесником. Обращение и мотивировка при извинении.

Сочувствие, утешение. Сочувствие заболевшему сверстнику, взрослому. Слова поддержки, утешения.

Одобрение, комплимент. Одобрение как реакция на поздравления, подарки: «Молодец!», «Умница!», «Как красиво!».

Примерные темы речевых ситуаций

«Я дома»: «У телевизора», «Задуманный разговор», «Приглашение».

«Я за порогом дома»: «Делимся новостями», «Подскажите, пожалуйста...», «Я — пассажир», «Знаки-помощники».

«Я и мои товарищи»: «Я выбираю книгу», «Петушок — Золотой гребешок», «Сочиняем сказку», «Лисичка-сестричка», «Новогодние истории», «Поздравляю!», «Жду письма!», «Извините меня...», «Поздравительная открытка».

«Я в мире природы»: «В гостях у леса», «Во саду ли в огороде».

